

# **IT-300**

# **MultiLanguagePack**

# **Manual**

**Ver1.00**

**CASIO Computer Co., Ltd.**

**Copyright ©2011. All rights reserved.**



## 目次

1. 概要 .....	1
2. 機能 .....	1
2－1. FONT .....	1
2－2. IME/SIP .....	1
3－2. ロケール情報 .....	1
3. ソフトウェア構成 .....	2
4. MultiLanguagePack .....	3
4－1. 中国（簡体字） .....	3
4－2. 中国（繁体字） .....	6
4－3. 韓国（ハングル） .....	9
5. 注意事項 .....	12



## 1. 概要

IT-300 用 MultiLanguagePack の説明書です。

本パッケージを使用することにより、アジア圏の各仕向けに応じた言語を使用することができるようになります。

## 2. 機能

### 2-1. FONT

各言語毎に、フルセットのフォントを追加します。

#### (1) 中国(簡体字)

- Curier New
- Gulim
- GulimChe
- MingLiU
- PMingLiU
- Tahoma
- Wingdings
- 宋体/新宋体 ←追加

#### (2) 中国(繁体字)

- Curier New
- Gulim
- GulimChe
- NSimSun
- SimSun
- Tahoma
- Wingdings
- 細明體/新細明體 ←追加

#### ■韓国(ハングル)

- 굴림/굴림체 ←追加
- Curier New
- MingLiU
- NSimSun
- PMingLiU
- SimSun
- Tahoma
- Wingdings

### 2-2. IME/SIP

各言語毎に、専用の大ボタン SIP と IME (MS 標準) を追加します。

### 3-2. ロケール情報

アジア圏に対するロケール情報は、英語版 OS (Build:65347 ROM-ID:1104-2210) に搭載されています。MultiLanguagePack をインストールすることにより、各言語に応じたロケール情報を自動的に設定します。



### 3. ソフトウェア構成

MultiLanguagePack は以下の 3 つのソフトウェアを提供します。使用する言語・仕向けに応じて、必要なパッケージを選んでください。



**中国(簡体字)**

MultiLanguagePACKIT300CHS.100.CAB



**中国(繁体字)**

MultiLanguagePACKIT300CHT.100.CAB



**韓国(ハングル)**

MultiLanguagePACKIT300KOR.100.CAB



## 4. MultiLanguagePack

### 4-1. 中国（簡体字）

#### (1)インストール

MultiLanguagePACKIT300CHS.100.CAB を実行することによりインストールが開始され、自動 Reset 後に有効になります。

#### (2)ロケール情報

インストールが完了すると、デフォルトのロケール情報が設定されます。  
簡体字を使用する際、以下のロケール情報を選択することができます。

Chinese(People's Republic of China) ←Default  
Chinese(Singapore)



#### (3)キーボードマーク



Notes 等、簡体字入力可能な場面になると、キーボードマークが以下のように表示されます。





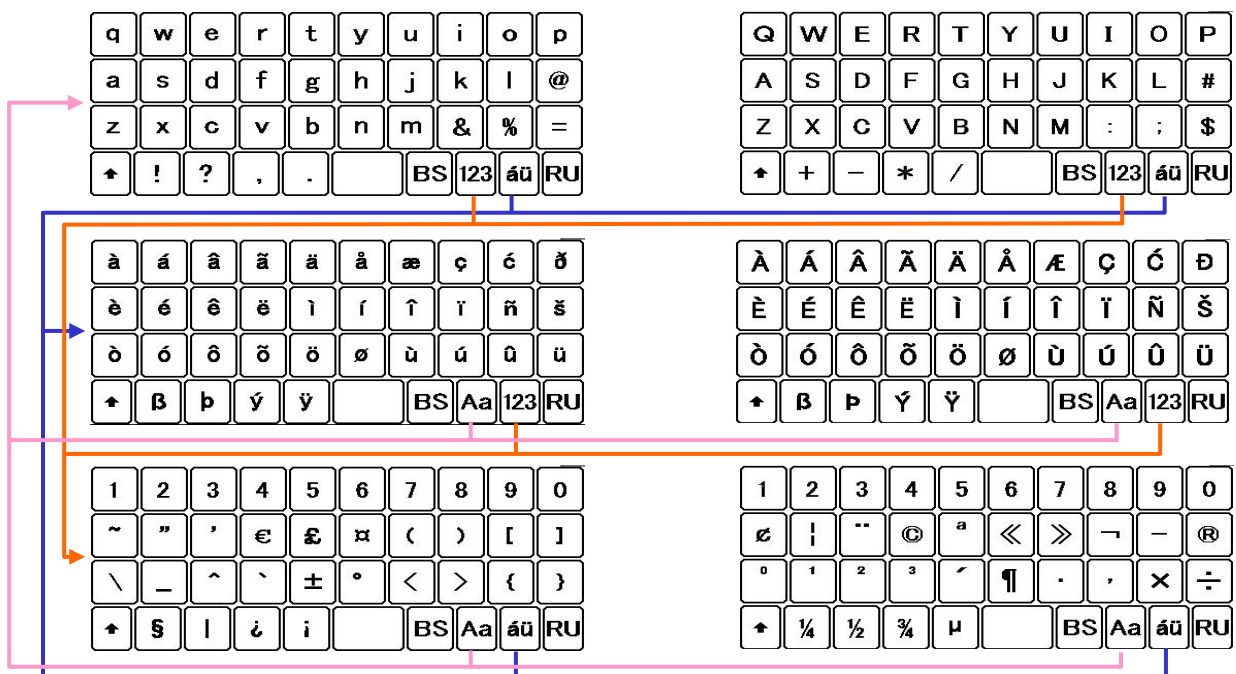
## (4)SIP

右下のキーボードを押すことにより、簡体字入力用のキーボードが表示されます。



※ キーボードは、変換中以外は、表示されている数字が入力されます。

英語入力用キーボードは、どの言語も全て共通です。



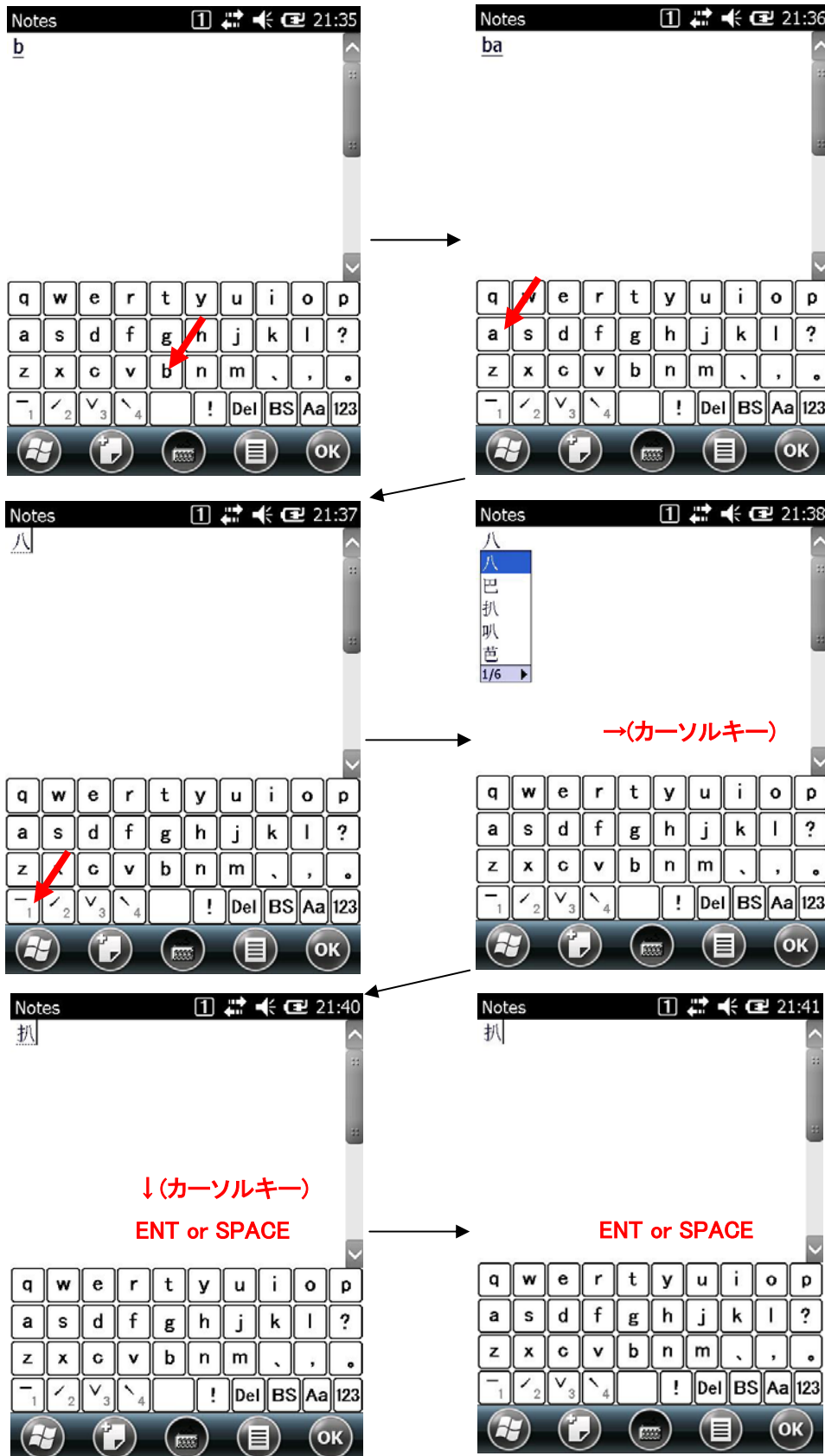


## (5)入力操作例

QWERTY キーでピンイン入力により、簡体字を入力します。

SPACE キーまたは ENT キーで変換・確定します。

カーソルキーで候補文字の選択を行います。





## 4-2. 中国（繁体字）

### (1) インストール

MultiLanguagePACKIT300CHT.100.CAB を実行することによりインストールが開始され、自動 Reset 後に有効になります。

### (2) ロケール情報

インストールが完了すると、デフォルトのロケール情報が設定されます。  
繁体字を使用する際、以下のロケール情報を選択することができます。

Chinese(Taiwan) ←Default  
Chinese(Macau)  
Chinese(Hong Kong)



### (3) キーボードマーク

Notes 等、繁体字入力可能な場面になると、キーボードマークが以下のように表示されます。





## (4)SIP


右下のキーボードを押すことにより、繁体字入力用のキーボードが表示されます。

q	w	e	r	t	y	u	i	o	p
a	s	d	f	g	h	j	k	l	@
z	x	c	v	b	n	m	&	%	=
↑	!	?	,	.		BS	123	áu	ㄅ

ㄅ	ㄆ	ㄇ	ㄏ	ㄏ	ㄏ	ㄏ	ㄏ	ㄏ	ㄏ
ㄏ	ㄏ	ㄏ	ㄏ	ㄏ	ㄏ	ㄏ	ㄏ	ㄏ	Aa
ㄏ	ㄏ	ㄏ	ㄏ	ㄏ	ㄏ	ㄏ	ㄏ	ㄏ	123
ㄏ	ㄏ	ㄏ	ㄏ	ㄏ	ㄏ	ㄏ	ㄏ	ㄏ	

※ㄏキーボードは、変換中以外は、何も入力されません。

英語入力用キーボードは、どの言語も全て共通です。



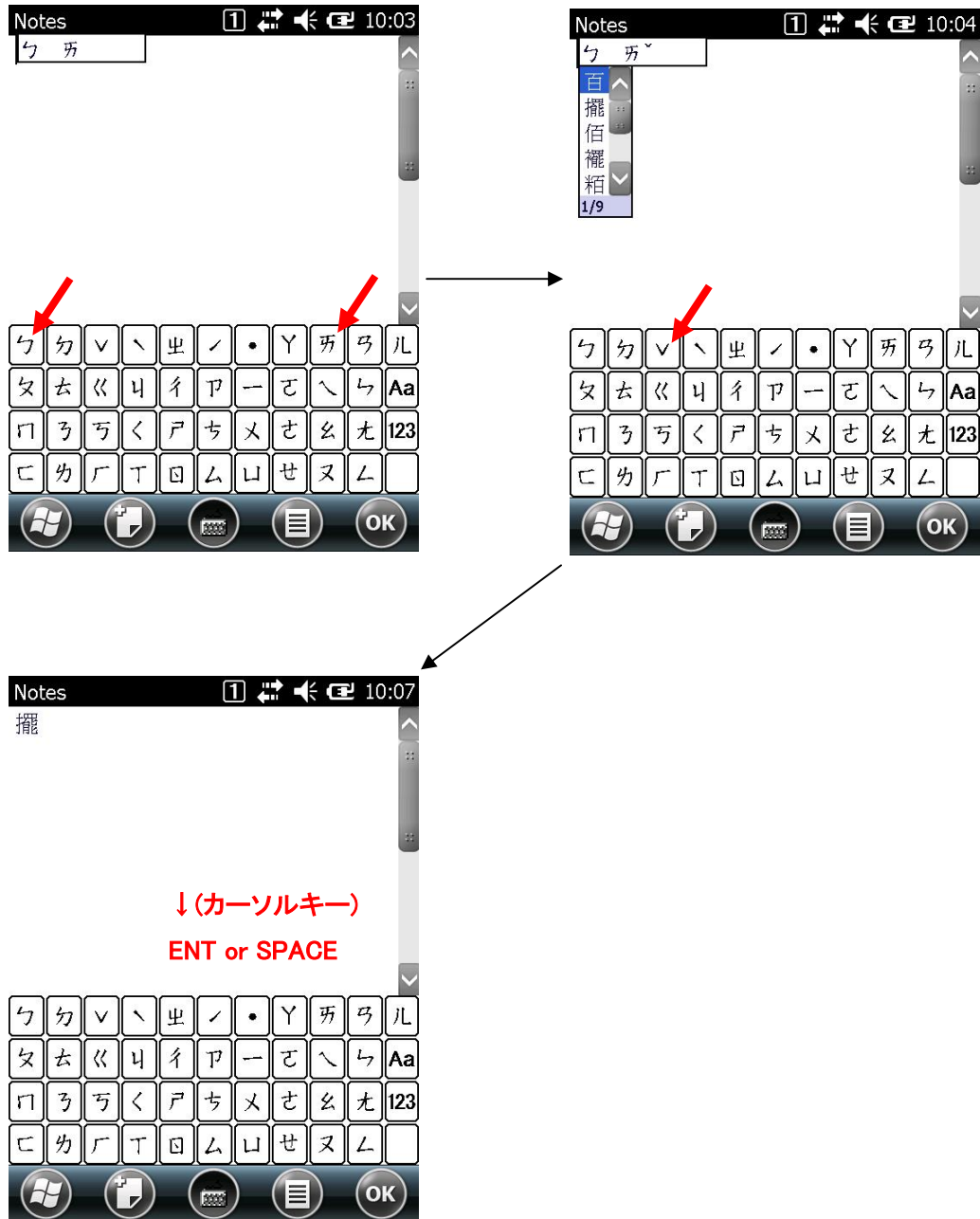


### (5)入力操作例

注音入力により、繁体字を入力します。

SPACE キーまたは ENT キーで変換・確定します。

カーソルキーで候補文字の選択を行います。





### 4-3. 韓国（ハングル）

#### (1)インストール

MultiLanguagePACKIT300KOR.100.CAB を実行することによりインストールが開始され、自動 Reset 後に有効になります。

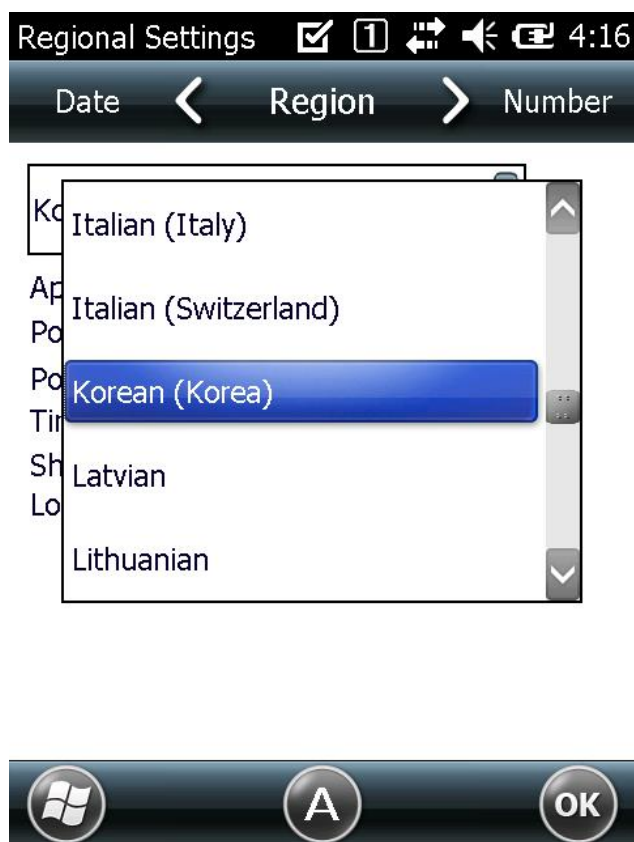
#### (2)ロケール情報

インストールが完了すると、デフォルトのロケール情報が設定されます。

ハングル文字を使用する際、以下のロケール情報を選択することができます。

Korean(Korea)

←Default



#### (3)キーボードマーク


Notes 等、ハングル文字入力可能な場面になると、キーボードマークが以下のように表示されます。










## (4)SIP

右下のキーボードを押すことにより、ハングル文字入力用のキーボードが表示されます。



英語入力用キーボードは、どの言語も全て共通です。





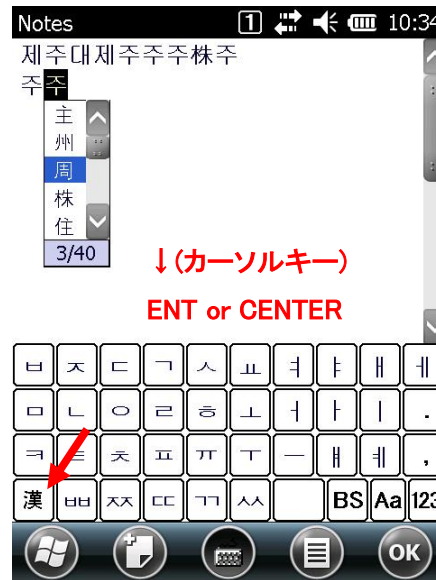
## (5)入力操作例

ハングル入力により、ハングル文字を入力します。

入力操作により、文字は自動的に確定します。

変換途中にセンタートリガキーを押すと、その時点で文字が確定します。

漢 KEY で漢字入力ができます（カーソルキーで候補文字の選択後 ENT キーまたはセンタートリガキーで確定を行います。）





## 5. 注意事項

### (1) 複数インストール禁止

複数の MultiLanguagePack を同時にインストールすることはできません。

他の MultiLanguagePack をインストールする際は、必ず、現在インストールされているものをアンインストールしてから行ってください。

### (2) ロケール情報による SIP の自動切換え

各言語毎に、使用可能なロケール設定が決まっています。

#### ■ 中国(簡体字)で使用可能なロケール

Chinese(People's Republic of China) ←Default

Chinese(Singapore)

#### ■ 中国(繁体字)で使用可能なロケール

Chinese(Taiwan) ←Default

Chinese(Macau)

Chinese(Hong Kong)

#### ■ 韓国(ハングル)で使用可能なロケール

Korean(Korea) ←Default

ロケール情報を設定すると、その設定に応じた SIP に自動的に切り替わります。

そのため、上記以外のロケール情報を設定した場合は、各言語用 SIP が使用できません。(英語入力のみ可能となります)

### (3) 英語版 OS (Build:65347 ROM-ID:1104-2210)

MultiLanguagePack を使用する場合は、必ず **英語版 OS (Build:65347 ROM-ID:1104-2210)** を使用してください。